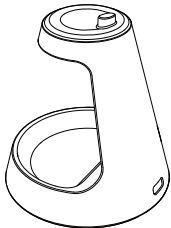


ELECDOV

User Manual

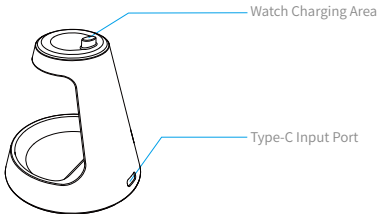
Watch Wireless Charger



Model:WC01J

Product Overview

Please read this user manual carefully before using this product and keep it properly.



Charging Method

After connecting to power, place the device on the designated wireless charging area to begin charging.

Specifications

Model: XD-WC01J

Input: 5V/1A (5W)

Output: 5V/0.6A 3W(MAX)

Package contents

Charging dock*1

User manual*1

Charging cable*1

Safety Warning

1. Do not disassemble or modify the product on your own. Do not disassemble or alter the internal structure of the product to avoid causing hazards.
2. Use this product in an environment with a temperature range of 0°C to 40°C (32°F to 104°F). Avoid using it in high-temperature or humid places to prevent equipment malfunctions.
3. Do not place metallic foreign objects on the wireless charging area, as this may affect the charging function or cause damage.
4. Keep away from fire sources. Never throw this product into fire, otherwise it may cause the device to catch fire or explode.
5. Avoid physical damage. This product contains precision electronic components. Dropping, burning, piercing or squeezing may lead to damage, functional failure or personal injury.
6. Keep away from high-temperature environments. Do not expose this product to high-temperature environments or place it near heat-generating equipment (such as heaters, microwave ovens, ovens, etc.).
7. Keep this product out of the reach of children and pets to prevent choking or other injuries caused by ingestion.
8. Medical device interference warning: The radio waves generated by this product may interfere with medical devices such as pacemakers and defibrillators. Please maintain a safe distance between medical devices and this product. If you have any doubts, please consult a doctor or the medical device manufacturer and stop using this product immediately.
9. Environmental recycling: Please dispose of this product and its accessories in accordance with local regulations and support environmental recycling.

FCC Statement

1.This device complies with part 15 of the FCC Rules. Operation is subject to the following two conditions: ① This device may not cause harmful interference ② This device must accept any interference received, including interference that may cause undesired operation of the device

WARNING Changes or modifications not expressly approved by the responsible party for compliance could void the user's authority to operate the equipment.
Device Description This equipment has been tested and found to comply with the limits for a Class B digital device, pursuant to part 15 of the FCC Rules. These limits are designed to provide reasonable protection against harmful interference in a residential installation.

RF Caution This device generates, uses and can radiate radio frequency energy and, if not installed and used in accordance with the instructions, may cause harmful interference to radio communications.

Interference Resolution Measures If this device does cause harmful interference to radio or television reception, which can be determined by turning the device off and on, the user is encouraged to try to correct the interference by one or more of the following measures: ① Reorient or relocate the receiving antenna ② Increase the separation between the equipment and receiver ③ Connect the equipment into an outlet on a circuit different from that to which the receiver is connected ④ Consult the dealer or an experienced radio/TV technician for help.

Warranty & Service

We hope you'll never need it, but if you do. our service is simple and welcoming.
Customer Service: support@elecdiv.com | Business Cooperation: May@elecdiv.com

IC Statement

This device complies with the RSS-216 standard of Innovation, Science and Economic Development Canada (ISED). The device shall only be operated on the premise that no harmful interference will be caused.

1. Radio Equipment Statement

(In accordance with RSS-Gen Version 5 released in March 2019) This device contains transmitters/receivers that comply with the licence-exempt RSS standards of Innovation, Science and Economic Development Canada (ISED).

2. The following two conditions shall be observed during use:

- ① This device must not cause interference
- ② This device must accept any interference received, including interference that may cause undesired operation of the device

3. Important Warning

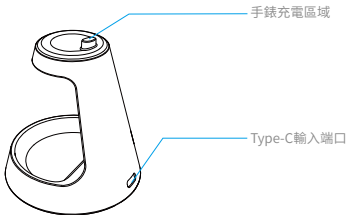
Any changes or modifications not expressly approved by the responsible party for compliance could void the user's authority to operate this equipment.

4. RF Exposure Statement

This device complies with the radiation exposure limits set by Innovation, Science and Economic Development Canada for uncontrolled environments. During installation and operation, ensure that the minimum distance between the device's radiator and the human body is maintained at no less than 20 centimeters.

產品概述

使用本產品前，請仔細閱讀本用戶手冊併妥善保存。



充電方法

連接電源後，將設備放置在對應的無線充電區域即可充電。

規格參數

型號:XD-WC01J

輸入:5V1A 5W

輸出:5V/0.6A 3W(Max)

包裝內容

手錶充電站*1

用戶手冊*1

充電線*1

安全警告

1. 禁止自行拆解或改裝，請勿自行拆解或改變產品內部結構，以免引發危險。
2. 使用溫度範圍請在0°C至40°C (32°F至104°F) 的環境中使用本產品。避免在高溫、潮濕場所使用，以防設備故障。
3. 無線充電區禁止放置金屬異物，請勿在無線充電區域放置金屬異物，以免影響充電功能或造成損壞。
4. 遠離火源，切勿將本產品投入火中，否則可能導致設備起火或爆炸。
5. 避免物理損傷，本產品含精密電子元件，跌落、燃燒、穿刺或擠壓可能導致損壞、功能失效或人身傷害。
6. 遠離高溫環境，請勿將本產品暴露於高溫環境或靠近發熱設備（如暖風機、微波爐、烤箱等）。
7. 兒童與寵物安全，請勿讓兒童或寵物吞食本產品，以免造成窒息或其他傷害。
8. 醫療設備干擾警告，本產品產生的無線電波可能干擾心臟起搏器、除顫器等醫療設備。請確保醫療設備與本產品保持安全距離。如有疑慮，請諮詢醫生或醫療設備製造商，併立即停止使用本產品。
9. 環保回收，請按照當地法規處理本產品及配件，支援環保回收。

FCC聲明

1.本設備符合FCC規則第15部分規定。使用時必須滿足以下兩個條件：

- ①本設備不會造成有害幹擾；
- ②本設備必須接受任何接收到的幹擾，包括可能導致設備異常運行的幹擾。

2.警告

未經合規責任方明確批准的更改或修改，可能導致用戶失去設備操作權限。

3.設備說明

本設備經測試符合FCC規則第15部分對B類數字設備的限制要求。這些限制旨在為住宅安裝環境提供合理的抗幹擾保護。

4.射頻注意事項

本設備會產生、使用併可能發射射頻能量。如果未按照說明安裝和使用，可能會對無線電通信造成有害幹擾。

5.幹擾處理措施

如本設備對無線電或電視接收造成幹擾（可通過開關設備確認），建議用戶嘗試以下一種或多種解決方法：

- ①調整或重新定位接收天線
- ②增大設備與接收器之間的距離
- ③將設備接入與接收器不同的電路插座
- ④諮詢經銷商或有經驗的無線電/電視技術人員

加拿大工業部 (IC) 合規聲明

設備合規性 本設備符合加拿大工業部RSS-216標準。設備運行需滿足不造成有害幹擾的前提條件。

1.無線電設備說明

(依據2019年3月發布的RSS-Gen第5版)

本設備包含符合加拿大創新、科學和經濟發展部 (ISED) 免許可證RSS標準的發射器/接收器。

2.使用時應遵守以下兩項條件：

- ①本設備不得產生幹擾
- ②本設備必須接受任何幹擾，包括可能導致設備異常運行的幹擾

3.重要警告

未經合規責任方明確批准的改動或修改，將導致用戶失去操作本設備的合法授權。

4.射頻暴露聲明

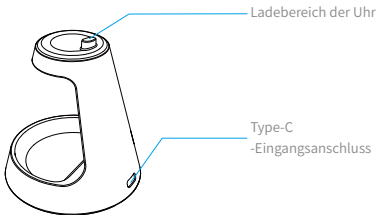
本設備符合加拿大工業部對非受控環境製定的輻射暴露限值標準。安裝和使用時，應確保設備輻射器與人體的最小距離保持20厘米以上。

保固與服務

我們希望您永遠不需要用到它，但如果您需要，我的服務簡單且親切。
客戶服務:support@elecdov.com|商务合作:May@elecdov.com

Produktübersicht

Bitte lesen Sie diese Bedienungsanleitung vor der Verwendung des Produkts sorgfältig durch und bewahren Sie sie gut auf.



Lademethode

Nach dem Anschluss an die Stromversorgung legen Sie das Gerät auf den entsprechenden kabellosen Ladefläche, um mit dem Laden zu beginnen.

Technische Daten

Modell: XD-WC01J

Eingang: 5V1A 5W

Ausgang: 5V/0.6A 3W(Max)

Package contents

Uhren-Ladestation*1

Benutzerhandbuch*1

Ladekabel*1

Sicherheitswarnung

1. Nicht zerlegen oder modifizieren – Vermeiden Sie Selbstzerlegung oder Änderungen der internen Struktur, um Gefahren vorzubeugen.
2. Verwenden Sie dieses Produkt nur in Umgebungen mit einer Temperatur zwischen 0°C und 40°C (32°F bis 104°F). Vermeiden Sie die Verwendung in heißen oder feuchten Umgebungen, um Geräteausfälle zu verhindern.
3. Keine Metallgegenstände auf Ladebereich legen – Kann Ladefunktion stören oder Schäden verursachen.
4. Von Brandquellen fernhalten – Nicht ins Feuer werfen, um Entzündung/Explosion zu vermeiden.
5. Vor physischen Schäden schützen – Fallenlassen, Durchstechen oder Quetschen kann zu Defekten oder Verletzungen führen.
6. Hohe Temperaturen vermeiden – Nicht in der Nähe von Heizgeräten (z.B. Mikrowellen) platzieren.
7. Von Kindern und Haustieren fernhalten – Verschluckungs- oder Erstickungsgefahr.
8. Vorsicht bei medizinischen Geräten – Funksignale können Schrittmacher stören; bei Unsicherheit Arzt konsultieren.
9. Umweltgerecht entsorgen – Lokale Vorschriften für Entsorgung und Recycling beachten.

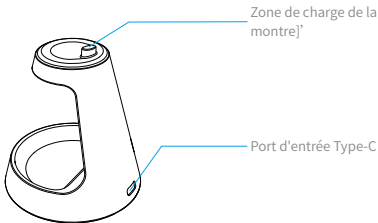
Garantie & Service

Hoffentlich nie nötig – doch falls doch, unser Service ist unkompliziert.

E-Mail: cs@elecdov.com

Aperçu du produit

Avant d'utiliser ce produit, veuillez lire attentivement ce manuel d'utilisation et le conserver en lieu sûr.



Méthode de charge

Après avoir branché l'alimentation, placez l'appareil sur la zone de charge sans fil correspondante pour commencer la charge.

Caractéristiques techniques

Modèle : XD-WC01J

Entrée : 5V1A 5W

Sortie : 5V/0.6A 3W(Max)

Contenu de l'emballage

Station de charge pour montre*1 / Manuel d'utilisation*1 / Câble de charge*1

Avertissement de sécurité

1. Ne démontez ou modifiez pas le produit vous-même pour éviter tout danger.
2. Utilisez-le entre 0°C et 40°C. Évitez les lieux chauds ou humides.
3. Ne placez pas d'objets métalliques sur la zone de charge sans fil.
4. Éloignez-le des flammes pour éviter incendie ou explosion.
5. Évitez chocs, chute ou compression pour prévenir dommages ou blessures.
6. Ne l'exposez pas à la chaleur ou près d'appareils chauffants.
7. Gardez hors de portée des enfants et animaux.
8. Peut interférer avec appareils médicaux (ex. stimulateurs cardiaques). Consultez un médecin si nécessaire.
9. Recyclez selon les règles locales.

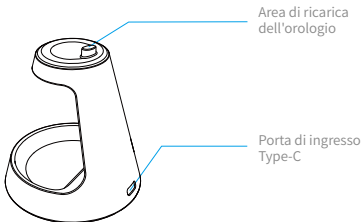
Garantie & Service

Nous espérons que vous n'en aurez jamais besoin, mais si c'est le cas, notre service est simple et accueillant.

Service client : support@elecdov.com | Coopération commerciale :
May@elecdov.com

Panoramica del prodotto

Prima di utilizzare questo prodotto, leggere attentamente questo manuale utente e conservarlo con cura.



Metodo di ricarica

Dopo aver collegato l'alimentazione, posizionare il dispositivo sull'area di ricarica wireless designata per iniziare la ricarica.

Specifiche tecniche

Modello: XD-WC01J

Ingresso: 5V1A 5W

Uscita: 5V/0.6A 3W(Max)

Contenuto della confezione

Stazione di ricarica per orologi*1 / Manuale utente*1 / Cavo di ricarica*1

Avvertenza di sicurezza

Vietato smontare o modificare il prodotto autonomamente per evitare pericoli. Usare il prodotto a temperature tra 0°C e 40°C (32°F a 104°F), evitando ambienti caldi o umidi.

Non posizionare oggetti metallici nella zona di ricarica wireless per prevenire danni o malfunzionamenti.

Tenere lontano da fiamme per evitare incendio o esplosione.

Evitare urti, cadute o compressione per prevenire danni ai componenti elettronici o lesioni.

Non esporre il prodotto a fonti di calore (es. termosifoni, forni) o ambienti ad alta temperatura.

Conservare fuori dalla portata di bambini e animali per evitare soffocamento o ingestione.

Mantenere distanza da dispositivi medici (es. pacemaker) per evitare interferenze; consultare un medico in caso di dubbi.

Smaltire il prodotto e gli accessori secondo le normative locali, favorendo il riciclo ecologico.

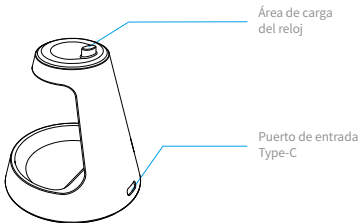
Garanzia & Servizio

Ci auguriamo che non ne avrai mai bisogno, ma se dovesse servire, il nostro servizio esemplare e accogliente.

Servizio clienti: support@elecdov.com | Collaborazione commerciale: May@elecdov.com

Descripción del producto

Antes de usar este producto, lea atentamente este manual de usuario y guárdelo adecuadamente.



Método de carga

Después de conectar a la fuente de alimentación, coloque el dispositivo en el área de carga inalámbrica correspondiente para comenzar a cargar.

Especificaciones

Modelo: XD-WC01J

Entrada: 5V1A 5W

Salida: 5V/0.6A 3W(Max)

Contenido del paquete

Estación de carga para reloj*1 / Manual de usuario*1 / Cable de carga*1

Aviso de seguridad

- 1.No desmontes o modifiques el producto para evitar riesgos.
- 2.Rango de temperatura de uso: Utilice este producto en ambientes entre 0°C y 40°C (32°F a 104°F). Evite usarlo en lugares calurosos o húmedos para prevenir fallos en el dispositivo.
- 3.No coloques objetos metálicos en la zona de carga inalámbrica.
- 4.Aleja el producto del fuego para evitar incendios o explosiones.
- 5.Evita golpes, quemaduras o aplastamientos: contiene componentes frágiles.
- 6.No lo expongas a altas temperaturas ni cerca de aparatos calientes.
- 7.Mantenlo fuera del alcance de niños y mascotas.
- 8.Puede interferir con dispositivos médicos: mantén distancia y consulta a un médico si es necesario.
- 9.Recíclalo según las normas locales.

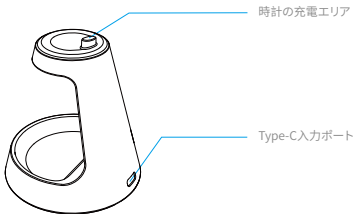
Garantía & Servicio

Esperamos que nunca lo necesites, pero si lo necesitas, nuestro servicio es sencillo y acogedor

Atencion al cliente: support@elecdov.com | Cooperacion comercial: May@elecdov.com

製品概要

本製品をご使用前に、この取扱説明書をよくお読みいただき、適切に保管してください。



充電方法

電源接続後、デバイスに対応するワイヤレス充電エリアに置くと充電が開始されます。

仕様

モデル:XD-WC01J

入力:5V1A 5W

出力:5V/0.6A 3W(最大)

パッケージ内容

時計充電ステーション*1

取扱説明書*1

充電ケーブル*1

安全上の注意

1. 分解・改造禁止。内部構造を変更すると危険な場合があります。
2. 本製品は0°C~40°C (32°F~104°F) の環境でご使用ください。高温や湿気の多い場所での使用は機器の故障を引き起こす恐れがありますので避けてください。
3. ワイヤレス充電時に金属製異物を置かないでください。充電障害や破損の恐れがあります。
4. 火気厳禁。発火・爆発の危険があります。
5. 衝撃・圧迫禁止。精密部品を含むため、破損や人身危害の可能性あります。
6. 高温環境(暖房器具・電子レンジ付近など)に放置しないでください。
7. 児童・ペットの誤飲に注意。窒息や怪我の危険があります。
8. 医療機器(ペースメーカー等)への電波干渉の可能性あり。安全距離を確保し、不安時は使用を中止し医師に相談してください。
9. 廃棄時は地域の法令に従い、環境配慮のリサイクルに協力してください。

保証とサービス

ご利用の必要がないことを願っておりますが、必要な場合でも、当社のサービスはシンプルで親しみやすいものです。

カスタマーサービス: support@elecdov.com | ビジネス提携: May@elecdov.com

