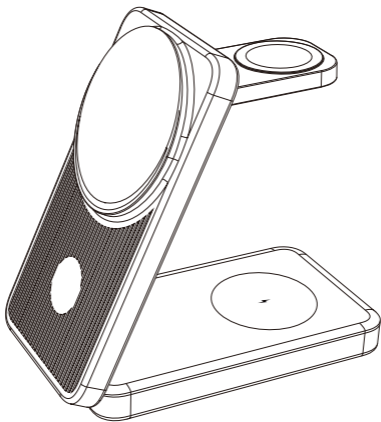


ELECDOV

User Manual

Multifunctional Wireless Charging Station

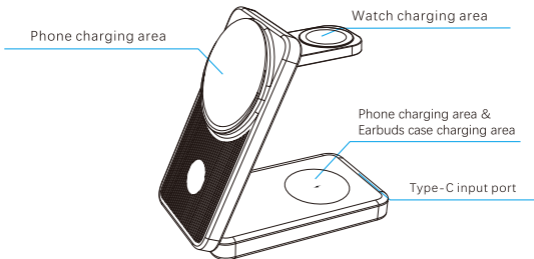


Model:CE10S



Product Overview

Please read this user manual carefully before using the product and keep it properly.



Compatible:

Phone: All wireless charging compatible cellphones

Earbuds: All Qi compatible wireless charging case.

Watch: For specific compatible models, see pictures or text descriptions on the website.

Specifications:

Input:5V/3A 9V/2A

Phone Output:7.5W/10W/15W(Max)

Watch Output:2.5W(Max)

Earbuds Case Output:5W (Max)

How To Charge Devices:

To charge the devices, simply place them in their corresponding wireless charging areas after connecting the power source.

Package Contents:

Magnetic Wireless Charging Station*1
QC 3.0/PD 2.0 adapter*1
Input Cable*1
User manual*1
Warranty card*1

Warning

1. Do not attempt to disassemble or modify the internal components of this product as it may pose a risk of danger.
2. This product should be used within the temperature range of 0°C -28°C (32°F - 82.4°F). Avoid usage in high temperature and humid environments to prevent equipment malfunction.
3. Avoid placing metallic foreign objects in the wireless charging area.
4. Do not expose this product to fire as it may cause the equipment to catch fire or explode.
5. Keep this product away from high temperatures or heat-generating devices such as heaters, microwave ovens, ovens, etc.
6. Radio waves generated by this product may interfere with pacemakers, defibrillators, or other medical devices. Maintain a safe distance between your medical device and this product. Consult your physician and medical device manufacturer for specific information related to your medical device. Stop using this product if you suspect it is interfering with your pacemaker, defibrillator, or any other medical device.
7. Changes or modifications not expressly approved by the party responsible for compliance could void the user's authority to operate the equipment.
8. Please comply with local regulations for disposing of this product and its accessories and support recycling operations.

FCC Statement

This device complies with part 15 of the FCC Rules. Operation is subject to the following two conditions:

- (1) This device may not cause harmful interference,
- (2) This device must accept any interference received, including interference that may cause undesired operation.

To maintain compliance with FCC's RF Exposure guidelines, This equipment should be installed and operated with minimum 20cm distance between the radiator and your body: Use only the supplied antenna.

Note

This equipment has been tested and found to comply with the limits for a Class B digital device, pursuant to Part 15 of the FCC Rules.

These limits are designed to provide reasonable protection against harmful interference in a residential installation.

This equipment generates uses and can radiate radio frequency energy and, if not installed and used in accordance with the instructions, may cause harmful interference to radio communications. However, there is no guarantee that interference will not occur in a particular installation. If this equipment does cause harmful interference to radio or television reception, which can be determined by turning the equipment off and on, the user is encouraged to try to correct the interference by one or more of the following measures:

- (1) Reorient or relocate the receiving antenna.
- (2) Increase the separation between the equipment and receiver.
- (3) Connect the equipment into an outlet on a circuit different from that to which the receiver is connected.
- (4) Consult the dealer or an experienced radio/TV technician for help.

IC Statement

This device complies with RSS-216 of Industry Canada. Operation is subject to the condition that this device does not cause harmful interference.

RSS-Gen Issue 5 March 2019

This device contains licence-exempt transmitter (s)/receiver (s) that comply with Innovation, Science and Economic Development Canada's licence-exempt RSS(s). Operation is subject to the following two conditions:

- (1) This device may not cause interference.
- (2) This device must accept any interference, including interference that may cause undesired operation of the device.

Any changes or modifications not expressly approved by the party responsible for compliance could void the user's authority to operate the equipment.

RF Exposure Statement

The equipment complies with IC Radiation exposure limit set forth for uncontrolled environment.

This equipment should be installed and operated with minimum distance 20cm between the radiator and your body.

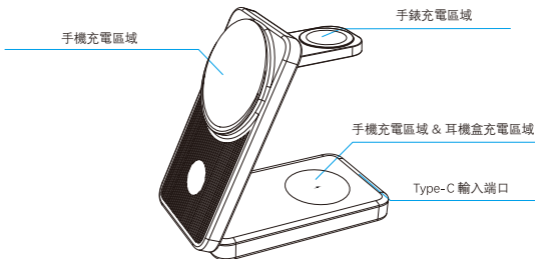
Warranty & Service

We hope you'll never need it, but if you do, our service is simple and welcoming.

Customer Service: support@elecdiv.com | Business Cooperation: May@elecdiv.com

產品概述

使用本產品前，請仔細閱讀本用戶手冊併妥善保管。



相容性說明

手機：支援所有具備無線充電功能的手機

耳機：相容所有帶Qi認證的無線充電耳機盒

手錶：具體相容型號請參閱官網圖片或文字說明

技術參數

輸入：5V/3A、9V/2.5A

手機輸出：7.5W/10W/15W(Max)

手表輸出：2.5w(Max)

耳机盒輸出：5W(Max)

充電操作指南

接通電源後，將設備置於對應無線充電區域即可自動充電

包裝內容：

- 磁吸無線充電站*1
- QC3.0/PD 2.0協議適配器*1
- 輸入線纜*1
- 用戶手冊*1
- 保修卡*1

警告

1. 請勿嘗試拆卸或改裝本產品內部組件，否則可能引發危險。
2. 本產品應在0°C至28°C (32°F至82.4°F)的溫度範圍內使用。
避免在高溫潮濕環境中使用，以防設備故障。
3. 請勿在無線充電區域放置金屬異物。
4. 勿將本產品暴露於火源中，否則可能導致設備起火或爆炸。
5. 遠離高溫或發熱設備(如取暖器、微波爐、烤箱等)。
6. 本產品產生的無線電波可能干擾心臟起搏器、除顫器或其他醫療設備。
請確保醫療設備與本產品保持安全距離，併諮詢醫生及設備製造商獲取具體信息。
若懷疑存在干擾，請立即停止使用。
7. 未經合規責任方明確批准的改動或修改，可能導致用戶喪失設備操作權限。
8. 請遵循當地法規處置本產品及配件，併支援回收操作。

FCC聲明

本設備符合FCC規則第15部分。操作需滿足以下兩項條件：

- (1) 本設備不會造成有害干擾；
 - (2) 本設備必須接受任何接收到的干擾，包括可能導致意外操作的干擾。
- 為符合FCC射頻暴露指南，本設備安裝及操作時需確保散熱器與人體保持至少20厘米距離，且僅使用原裝天線。

加拿大工業部聲明

本設備符合加拿大工業部RSS-216標準。

操作需滿足不造成有害干擾的條件。

(依據RSS-Gen第5版，2019年3月)

本設備包含符合加拿大創新、科學和經濟發展部免許可證RSS標準的發射器/接收器。

操作需滿足以下兩項條件：

- (1) 本設備不得造成干擾；
 - (2) 本設備必須接受任何干擾，包括可能導致設備非預期運行的干擾。
- 未經合規責任方明確批准的更改或修改，可能導致用戶失去操作設備的授權。

注意

本設備經測試，符合FCC規則第15部分中關於B類數字設備的限制規定。

這些限制旨在為住宅安裝環境提供合理的抗有害干擾保護。

- 本設備經測試符合FCC規則第15部分B類數字設備限制標準
- 這些限制旨在為住宅安裝環境提供合理的有害干擾防護
- 本設備會產生、使用併可能輻射射頻能量，若未按說明安裝使用，可能對無線電通信造成有害干擾
- 如對收音機/電視接收產生干擾（可通過開關機確認），建議採取以下措施：

(1) 調整接收天線方向或位置

(2) 增大設備與(1) 調整接收天線方向或位置

接收器的間距

(3) 將設備接入與接收器不同的電路

(4) 聯系經銷商(3) 將設備接入與接收器不同的電路

或專業無線電/電視技術人員

射頻暴露聲明

- 本設備符合加拿大IC非控制環境輻射暴露限值
- 安裝使用時需確保散熱器與人體保持至少20cm距離

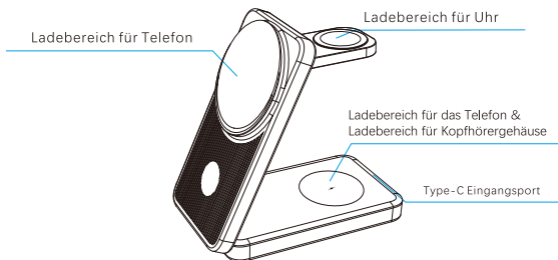
保修與服務

我們希望您永遠不需要用到它，但如果您需要，我們的服務簡單且親切。

客戶服務：support@elecdiv.com | 商務合作：May@elecdiv.com

Produktübersicht:

Bitte lesen Sie diese Bedienungsanleitung vor der Verwendung des Produkts sorgfältig durch und bewahren Sie sie auf.



Kompatibilität:

Telefon: Alle mit drahtloser Aufladung kompatiblen Handys

Ohrhörer: Alle Qi-kompatiblen drahtlosen Ladeboxen.

Uhr: Für spezielle kompatible Modelle siehe Bilder oder Textbeschreibungen auf der Website.

Spezifikationen:

Eingang: 5V/3A 9V/2A

Telefonausgang: 7.5W/10W/15W(Max)

Ausgang Uhr: 2.5W(Max)

Ausgang Ohrhörergehäuse: 5W (Max)

Wie man Geräte auflädt:

Um die Geräte aufzuladen, legen Sie sie einfach nach dem Anschließen an die Stromquelle in ihre entsprechenden Bereiche für kabelloses Aufladen.

Packungsinhalt:

- Magnetisches Kabellose Ladestation*1
- QC 3.0/PD 2.0 adapter *1
- Eingangskabel*1
- Bedienungsanleitung*1
- Garantiekarte *1

Warnung

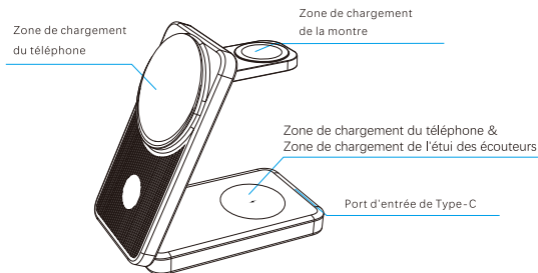
1. Versuchen Sie nicht, die internen Bauteile dieses Produkts auseinanderzubauen oder zu modifizieren, da dies zu Gefahren führen kann.
2. Verwenden Sie dieses Produkt im Temperaturbereich von 0°C -28°C (32°F - 82.4°F). Vermeiden Sie die Verwendung in Bereichen mit hoher Temperatur und Luftfeuchtigkeit, um Fehlfunktionen der Ausrüstung zu vermeiden.
3. Legen Sie keine metallischen Fremdkörper in den kabellosen Ladebereich.
4. Etzen Sie dieses Produkt keiner Hitze aus, da es dazu führen kann, dass das Equipment Feuer fängt oder explodiert.
Funktionalität beeinträchtigen oder Verletzungen verursachen können.
5. Bewahren Sie dieses Produkt fern von hohen Temperaturen oder wärmeerzeugenden Geräten wie Heizungen, Mikrowellenöfen oder Öfen auf.
6. Die von diesem Produkt erzeugten Radiowellen können Herzschrittmacher, Defibrillatoren und andere medizinische Geräte stören. Halten Sie einen sicheren Abstand zwischen Ihrem medizinischen Gerät und diesem Produkt ein.
Konsultieren Sie Ihren Arzt und den Hersteller des medizinischen Geräts für spezifische Informationen zu Ihrem medizinischen Gerät. Stoppen Sie die Verwendung dieses Produkts, falls Sie vermuten, dass es Ihre Herzschrittmacher, Defibrillatoren oder andere medizinische Geräte stört.
7. Bitte entsorgen Sie dieses Produkt und dessen Zubehör gemäß den örtlichen Vorschriften und unterstützen Sie Recycling-Operationen.

Garantie & Service

Wir hoffen, dass Sie ihn nie benötigen werden, aber falls doch, ist unser Service einfach und freundlich.
Kundenservice: support@elecdov.com | Geschäftliche Zusammenarbeit: May@elecdov.com

Aperçu du produit

Veuillez lire attentivement ce manuel d'utilisation avant d'utiliser le produit et gardez-le correctement.



Compatibilité :

Téléphone : Tous les téléphones portables compatibles avec la recharge sans fil.

Écouteurs : Tous les étuis de chargement sans fil compatibles Qi.

Montre : Pour les modèles compatibles spécifiques, voir les images ou les descriptions textuelles sur le site Web.

Spécifications:

Entrée:5V/3A 9V/2A

Sortie téléphone:7.5W/10W/15W(Max)

Sortie montre:2.5W(Max)

Sortie boîtier écouteurs:5W (Max)

Comment charger les dispositifs :

Pour charger les appareils, placez-les simplement dans leurs zones de chargement sans fil correspondantes après avoir connecté la source d'alimentation.

Contenu du paquet :

- Station de recharge magnétique sans fil*1
- Adaptateur QC 3.0/PD 2.0 *1
- Câble d'entrée*1
- Manuel de l'utilisateur*1
- Carte de garantie*1

Notes importantes :

1. Veuillez utiliser l'adaptateur fourni pour éviter les problèmes de charge des trois dispositifs simultanément.
2. Toute coque de protection plus épaisse que 5 mm peut affecter le chargement.

Avertissement :

1. Ne tentez pas de démonter ou de modifier les composants internes de ce produit car cela peut présenter un risque de danger.
2. Ce produit doit être utilisé dans une plage de températures de 0 °C à 28 °C (32 °F à 82,4 °F). Évitez l'utilisation dans des environnements à haute température et humidité pour éviter que l'équipement ne dysfonctionne.
3. Évitez de placer des objets métalliques étrangers dans la zone de charge sans fil.
4. Ne pas exposer ce produit au feu car cela peut provoquer l'incendie ou l'explosion de l'équipement.
5. Gardez ce produit à l'écart des températures élevées ou des dispositifs produisant de la chaleur tels que des radiateurs, des fours à micro-ondes, des fours, etc.
6. Les ondes radioélectriques générées par ce produit peuvent interférer avec les pacemakers, les défibrillateurs ou autres dispositifs médicaux. Maintenez une distance de sécurité entre votre appareil médical et ce produit. Consultez votre médecin et le fabricant de votre appareil médical pour obtenir des informations spécifiques liées à votre appareil médical. Cessez d'utiliser ce produit si vous soupçonnez qu'il interfère avec votre pacemaker, défibrillateur, ou tout autre dispositif médical.
7. Veuillez respecter les réglementations locales en matière d'élimination de ce produit et de ses accessoires et soutenir les opérations de recyclage.

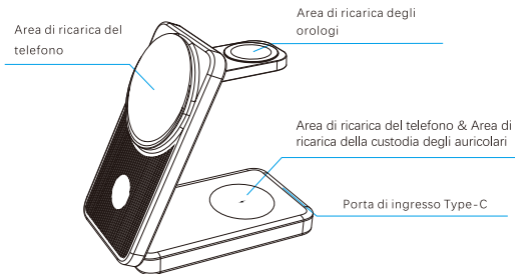
Garantie & Service

Nous espérons que vous n'en aurez jamais besoin, mais si c'est le cas, notre service est simple et accueillant.

Service client : support@elecdov.com | Coopération commerciale : May@elecdov.com

Panoramica del prodotto:

Si prega di leggere attentamente questo manuale dell'utente prima di utilizzare il prodotto e di conservarlo correttamente.



Compatibilità:

Telefono: Tutti i telefoni cellulari compatibili con la ricarica wireless.

Auricolari: Tutti i case di ricarica senza fili compatibili con lo standard Qi.

Orologio: Per i modelli compatibili specifici, vedere le immagini o le descrizioni di testo sul sito web.

Specifiche tecniche:

Input:5V/3A 9V/2A

Uscita telefono:7.5W/10W/15W(Max)

Uscita orologio:2.5W(Max)

Uscita custodia auricolari:5W (Max)

Come caricare i dispositivi:

Per caricare i dispositivi, basta metterli nelle rispettive aree di ricarica wireless dopo aver collegato la fonte di alimentazione.

Contenuto della confezione:

- Magnetica stazione di ricarica wireless *1
- Adattatore QC 3.0/PD 2.0*1
- Cavo di ingresso*1
- Manuale utente*1
- Carta di garanzia *1

Note importanti:

1. Si prega di utilizzare l'adattatore fornito per evitare problemi di ricarica simultanea dei tre dispositivi.
2. Qualsiasi custodia protettiva più spessa di 5mm può influire sulla ricarica.

Avvertenze:

1. Non tentare di smontare o modificare i componenti interni del prodotto poiché potrebbe comportare un rischio di pericolo.
2. Questo prodotto dovrebbe essere usato nell'intervallo di temperatura compreso tra 0°C -28°C (32°F -82.4°F). Evitare di usarlo in ambienti ad alta temperatura e umidità per prevenire il malfunzionamento dell'apparecchio.
3. Evitare di posizionare oggetti metallici estranei nell'area di ricarica wireless.
4. Non esporre questo prodotto al fuoco poiché potrebbe causare l'accensione o l'esplosione dell'apparecchio.
5. Conservarlo lontano da alte temperature e dispositivi che generano calore, come riscaldatori, forni a microonde, fornelli, ecc.
6. Le onde radio generate dal prodotto potrebbero interferire con pacemaker, defibrillatori o altri dispositivi medici. Mantenere una distanza di sicurezza tra il proprio dispositivo medico e questo prodotto. Consultare il proprio medico e il produttore del dispositivo medico per informazioni specifiche relative al proprio dispositivo medico. Smettere di usare questo prodotto se si sospetta che interferisca col pacemaker, il defibrillatore o qualsiasi altro dispositivo medico.
7. Si prega di rispettare le normative locali per smaltire questo prodotto e i relativi accessori, sostenendo le operazioni di riciclaggio.

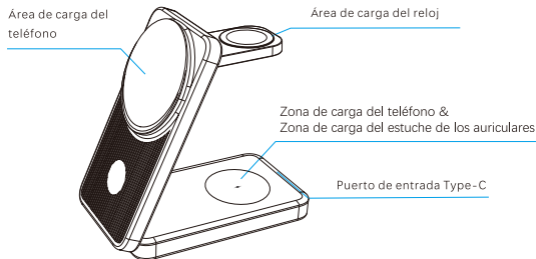
Garanzia & Servizio

Ci auguriamo che non ne avrai mai bisogno, ma se dovesse servire, il nostro servizio è semplice e accogliente.

Servizio clienti: support@elecdov.com | Collaborazione commerciale: May@elecdov.com

Descripción del producto:

Por favor, lea cuidadosamente este manual de usuario antes de usar el producto y guárdelo adecuadamente.



Compatible:

Teléfono: Todos los móviles compatibles con carga inalámbrica.

Auriculares: Todos los casos de carga inalámbricos compatibles con Qi.

Reloj: Para modelos compatibles específicos, vea las imágenes o descripciones de texto en el sitio web.

Especificaciones técnicas:

Entrada: 5V/3A 9V/2A

Salida de teléfono: 7.5W/10W/15W(Max)

Salida del reloj: 2.5W(Max)

Salida de los auriculares: 5W (Max)

Cómo cargar los dispositivos:

Para cargar los dispositivos, simplemente colóquelos en sus respectivas áreas de carga inalámbrica después de conectar la fuente de alimentación.

Contenido del paquete:

- Magnética estación de carga inalámbrica*1
- Adaptador QC 3.0/PD 2.0 de*1
- Cable de entrada*1
- Manual de usuario*1
- Tarjeta de garantía *1

Notas importantes:

1. Utilice el adaptador proporcionado para evitar problemas al cargar los tres dispositivos simultáneamente.
2. Cualquier funda protectora más gruesa de 5 mm puede afectar la carga.

Advertencias:

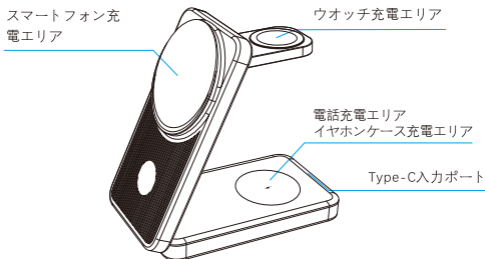
1. No intente desmontar o modificar los componentes internos de este producto, ya que podría representar un riesgo de peligro.
2. Este producto debe usarse dentro del rango de temperatura de 0°C a 28°C (32°F a 82.4°F). Evite usarlo en entornos de alta temperatura y humedad para prevenir fallas en el equipo.
3. Evite colocar objetos extraños metálicos en el área de carga inalámbrica.
4. No exponga este producto al fuego ya que puede causar que el equipo se incendie o explote.
5. Mantenga este producto alejado de altas temperaturas o dispositivos que generen calor, como calentadores, hornos de microondas, hornos, etc.
6. Las ondas de radio generadas por este producto pueden interferir con marcapasos, desfibriladores u otros dispositivos médicos. Mantenga una distancia segura entre su dispositivo médico y este producto. Consulte a su médico y al fabricante del dispositivo médico para obtener información específica relacionada con su dispositivo médico. Deje de usar este producto si sospecha que está interfiriendo con su marcapasos, desfibrilador o cualquier otro dispositivo médico.
7. Por favor, cumpla con las regulaciones locales para desechar este producto y sus accesorios y apoyar las operaciones de reciclaje.

Garantía & Servicio

Esperamos que nunca lo necesites, pero si lo necesitas, nuestro servicio es sencillo y acogedor.
Atención al cliente: support@elecdov.com | Cooperación comercial: May@elecdov.com

製品の概要

ご使用前に、この説明書を十分にお読みいただき、適切に保管されるようお願いいたします。



82.4

互換性:

スマートフォン:すべてのワイヤレス充電対応携帯電話

イヤホン: Qi規格に対応しています。

腕時計: 具体的な対応モデルについては、ウェブサイトの写真または説明を参照。

仕様:

入力:5V/3A 9V/2A

電話 Output:7.5W/10W/15W(Max)

腕時計の出力:2.5W(Max)

イヤホンケース出力:5W (Max)

デバイスを充電する方法:

電源をオンにした後、それぞれのデバイスに対応するワイヤレス充電エリアに置いて充電できます。

パッケージ内容:

- マグネットワイヤレス充電器*1
- QC 3.0/PD 2.0 充電アダプター*1
- 入力ケーブル*1
- 取扱説明書*1
- 保証カード *1

警告:

1. 製品の内部部品を分解したり改造したりしないでください。それは危険を引き起こす可能性があります。
2. この製品は0°C-28°C (32°F -82.4°F) の温度範囲内でご使用ください。高温多湿な環境での使用は避け、機器の故障を防止してください。
3. ワイヤレス充電エリアに金属製の異物を置かないでください。
4. 本製品を火にさらさないでください。機器の発火または爆発の原因となる可能性があります。
5. 本製品を高温や加熱機器、電子レンジ、オーブンなどから離して保管してください。
6. 本製品が発生する電波はペースメーカーや除細動器などの医療機器に干渉する可能性があります。医療機器と本製品の間に安全な距離を確保してください。医療機器に関する詳細については、医師や医療機器メーカーに相談してください。ペースメーカーや除細動器、その他の医療機器に干渉すると疑われる場合は、この製品の使用を中止してください。
7. 本製品およびアクセサリを廃棄する際には、地元の規制に従い、リサイクル処理を行ってください。

製品の取扱説明書

- 1.まず、本製品を電源に接続します。
- 2.スマートフォン、イヤフォン充電ケースとスマートウォッチをデバイスに装着してワイヤレス充電します。
- 3.本製品のUSB-Cポートに充電ケーブルを接続し、他のデバイスを充電することができます。

